



OBUDŹ W SOBIE BOHATERA

PRZEWODNIK



WITAJCIE, PRZYSZLI BOHATEROWIE!

Nasza ekipa potrzebuje dzielnych kadetów. Aby być bohaterem, nie musisz wspiąć się na klify, ani skakać z helikoptera. Jeśli troszczysz się o swój dom i dbasz, żeby bliskim nie stała się krzywda – wielkie brawa – już jesteś bohaterem!

Nazywam się Strażak Sam i chciałbym, żeby świat stał się lepszym, bezpieczniejszym miejscem. Liczę na Twoją pomoc. Od lat z przyjaciółmi ratujemy mieszkańców Pontypandy z każdej opresji, gasimy wszystkie możliwe pożary, a teraz potrzebujemy Twojej pomocy.

Jeśli chcesz do nas dołączyć, musisz wykonać wszystkie zadania. Masz szansę zdobyć pięć super sprawności. Po drodze udzielimy Ci masy cennych wskazówek i rad. Zobaczysz, że wcale nie tak trudno być bohaterem.

Na koniec szkolenia będziesz specem od wyłapywania zagrożeń i niebezpieczeństw. Super będzie mieć Cię w drużynie. Dostaniesz nawet elegancki dyplom, żeby wszyscy wiedzieli, kto tu najlepiej zna się na „bohaterowaniu”!

To co? Nie ma czasu do stracenia!
Wkładaj kask i jedziemy.

Strażak Sam Jones



ZADANIE 1

STRAŻAK

Nie musisz być strażakiem, żeby chronić swój dom przed pożarami! Pamiętaj, że z ogniem nie ma żartów. Zostaw te wszystkie zapalniczki i zapałki! W każdym domu przydałby się czujnik dymu. Pamiętaj, żeby zawsze sprawdzać, czy jest czysty i sprawny.


Jeśli będziesz dbał o swój dom, ja będę miała trochę mniej pracy, wiesz?

Penny



CZUJNIK DYMU

Takie czujniki są superważne. Kiedy wyczują dym albo wysoką temperaturę, zaczynają bardzo głośno wyc. Zazwyczaj wiszą wysoko na ścianie albo na suficie. Najczęściej wyglądają tak:



Poproś kogoś dorosłego, żeby pokazał Ci, gdzie macie czujniki.



Zrób wycieczkę po domu i poszukaj czujników. W których pomieszczeniach się znajdują?




Dowiedz się, jak sprawdzić, czy Wasz czujnik na pewno działa (wskazówka: poproś o pomoc dorosłego).



Dlaczego nie wolno bawić się zapałkami ani zapalniczkami?

BRAWO!

Jeśli odpowiedziałeś na wszystkie pytania, zdobywasz sprawność Strażaka! Przyklej ją sobie tutaj, żeby wszyscy wiedzieli, że na bezpieczeństwie w domu znasz się jak nikt!



ZADANIE 2

POGROMCA UPADKÓW



Każdy się czasem przewraca – oj, jak to boli!
Na szczęście możemy zrobić parę rzeczy, żeby
domownicy mniej się potykali i przewracali.
Jak skończysz się bawić – posprzątaj. Wtedy nie
potkniesz się o zabawki ani gry leżące na podłodze
i jest szansa, że się nie przewrócisz. Jeśli wylejesz
wodę albo sok, od razu to wytrzyj. Inni nie wdepną
w kałużę, nie fikną i nie zrobią sobie krzywdy.
Kable i przewody też warto chować.
Zawsze powtarzam, że małe kroki mają
wielkie znaczenie.

N. Stec

POŚLIZGNIĘCIA I UPADKI

W domu jest mnóstwo przedmiotów, o które możemy się potknąć
i upaść. Niesprzątnięte zabawki albo ubrania, wielka kałuża na
podłodze, porzucane kable.



Pamiętaj, żeby podłoga była pusta i czysta, a nic nikomu się nie stanie!



Wymień trzy rzeczy w domu, o które można się
potknąć i przewrócić.




Rozejrzyj się, widzisz jakieś zabawki na podłodze?
Jak myślisz, czy mogą być niebezpieczne?



Sok albo woda wylewa Ci się na podłogę.
Co zrobisz?

DOBRA ROBOTA!

Jeśli odpowiedziałeś na wszystkie
pytania, zdobywasz sprawność
Pogromcy Upadków. Zostajesz
ekspertem od bezpieczeństwa
we własnym domu. Teraz możesz
udzielać innym rad i wskazówek!



ZADANIE 3

OBROŃCA PLANETY

Wiesz, że we własnym domu możesz naprawdę sporo zrobić dla środowiska i naszej planety? Opakowania po jedzeniu i zabawkach nadają się do recyklingu – czyli ze starych rzeczy da się zrobić nowe. Możesz pomóc pszczołom, motyłom i innym owadom, sadząc w ogrodzie kwiaty – podarujesz im w ten sposób jedzenie i nowy dom. Możesz też oszczędzać wodę – kiedy myjesz zęby, zakręć kran, a oszczędzisz aż 750 litrów wody na miesiąc!



Pani Chen

RECYKLING

O środowisko trzeba dbać. Recykling to jest właśnie to, co możesz robić w domu. Pamiętaj, żeby **plastik, metal, papier, szkło i resztki jedzenia** wyrzucać do osobnych pojemników.



DZIKA PRZYRODA

Pszczoły i motyle mają teraz ciężkie życie – **ale możesz im pomóc!** Nieważne, czy masz ogród, balkon, czy doniczkę na parapecie – posadź ulubione kwiatki pszczoł i motyli. Dzięki Tobie zaczną pracować w pocie czoła i będą się czuły bezpieczne.



Zaznacz, co nadaje się do domowego recyklingu.



Widziałeś za oknem pszczoły albo motyle? Jak zwabić ich jeszcze więcej?



Powiedz, jak można oszczędzać w domu wodę?

FANTASTYCZNIE!

Jeśli odpowiedziałeś na wszystkie pytania, zdobywasz sprawność Obrońcy Planety! Przyklej ją sobie tutaj obok, żeby wszyscy wiedzieli, że dbasz o przyszłość naszej Ziemi i jesteś mistrzem ekologii!



ZADANIE 4

EKSPERT OD ELEKTRYCZNOŚCI



Ellie


Mnóstwo rzeczy działa na prąd. Na przykład moja krótkofalówka. Pamiętaj, że prąd bywa niebezpieczny i trzeba do niego podchodzić ostrożnie. Nie bawimy się gniazdkami elektrycznymi, nie próbujemy podłączać za wielu urządzeń do jednego gniazdka. I najważniejsze – woda i prąd zawsze powinny trzymać się od siebie z daleka!

ELEKTRYCZNOŚĆ W DOMU

Większość urządzeń działa na prąd. Zabawki, telewizory, komputery, suszarki, tostery, po prostu wszystko. Jednak z prądem nie ma zabawy, bo wystarczy małe spięcie i będzie katastrofa.



Nigdy nie wkładaj palców do gniazdka – to może zaboлеć.



Nie podłączaj wielu urządzeń do jednego gniazdka – to się może skończyć pożarem.



Jeśli gniazdko jest zepsute albo mokre – koniecznie **daj znać dorosłemu**.



Przejdź się po domu z kimś dorosłym i znajdź trzy rzeczy, które podłącza się do gniazdka.

.....

.....

.....



Dlaczego nie wolno podłączać wielu urządzeń do jednego gniazdka?

.....

.....




Szybko! Widzisz zepsute albo mokre gniazdko. Co robisz?

.....

.....

PIĘKNIE!

Jeśli odpowiedziałeś na wszystkie pytania, zdobywasz sprawność Elektrycznego Eksperta! Pamiętaj, że z prądem nie ma zabawy. Warto dać o tym znać bliskim i znajomym.



ZADANIE 5

STRAŻNIK KUCHNI

Uwielbiam siedzieć w kuchni, tyle tam różnych pysznych pyszności! Jednak jest w takiej kuchni parę rzeczy, na które lepiej uważać. Wszystko, co ostre i gorące: noże, garnki, piekarnik – jeśli nie będziemy ostrożni, możemy zrobić sobie krzywdę.

Niektóre płyny czy proszki do czyszczenia też bywają niebezpieczne. Poniżej parę wskazówek, jak na siebie uważać.

Elvis



GOTOWANIE

Nigdy nie baw się nożem i nie próbuj gotować ani piec bez pomocy dorosłego. Dorośli przecież chętnie Ci wytłumaczą, jak się nie poparzyć czy nie skaleczyć.



SPRZĄTANIE

W kuchni jest sporo płynów do czyszczenia i pucowania. Niektóre są mocno toksyczne i stają się niebezpieczne, kiedy się je podgrzeje albo rozleje. **Zawsze proś o pomoc kogoś z dorosłych.**




Zaznacz, których rzeczy nie wolno używać w kuchni bez pomocy dorosłego.



Dlaczego nie wolno korzystać z tych rzeczy bez pomocy dorosłego?

DOBRA ROBOTA!



Jeśli odpowiedziałeś na powyższe pytania, zdobywasz sprawność Strażnika Kuchni! Przyklej ją sobie tutaj, żeby wszyscy wiedzieli, jakim jesteś odpowiedzialnym i wykształconym kucharzem!



ĆWICZENIA

WYPATRZ NIEBEZPIECZEŃSTWO

Wypatrzysz niebezpieczne sytuacje na zdjęciach z kamery Strażaka Sama?



Odpowiedz: d

POKOLORUJ

Policjant Malcolm Williams uwielbia wszelkiej maści zagadki. Zanim jednak ruszy w miasto, chciałby nabrać nieco kolorów. Pomożesz mu pokolorować obrazek?



TEN PROGRAM NALEŻY DO:



WSZYSTKIE ZADANIA WYPEŁNIONE?

Fantastycznie! Wiedziałem, że dasz radę.

W takim razie dyplom jest Twój i witamy w drużynie. Razem będziemy chronić bliskich przed zagrożeniami, będziemy czujnie wypatrywać niebezpieczeństw i dzielić się z innymi naszą rozległą wiedzą.

Możesz sobie pogratulować. Brawo! Jesteś wielki! Dzięki Tobie, świat już teraz stał się odrobinę bezpieczniejszym miejscem. Bohaterowie Pontypandy zawsze pędzą na ratunek, kiedy dzieje się coś złego. A dzięki takim bohaterom jak Ty, będziemy mieli ciut mniej pracy!





OBUDŹ W SOBIE BOHATERA!

CERTYFIKAT

DLA



BOHATERA PONTYPANDY



WYKONANE ZADANIA

DATA

DD / MM / RR

N. Stute

KOMENDANT STRAŻY POŻARNEJ

